






# Introduction: le jeu du chocolat

Information aux enseignants



1/1

<p>Ordre de travail</p> 	<p>Les élèves abordent le nouveau sujet du chocolat de manière ludique. Introduction sensorielle au thème.</p>
<p>Objectif</p> 	<p>En cercle, les élèves jouent aux dés jusqu'à ce qu'un des joueurs obtienne un six. Celui-ci met le bonnet et l'écharpe, se munit de la fourchette et du couteau et déballe le chocolat avec ces ustensiles jusqu'à ce que le prochain joueur obtienne un six. A son tour maintenant de s'équiper et de s'attaquer au chocolat. Les élèves continuent à jouer jusqu'à ce qu'ils aient mangé la tablette de chocolat.</p>
<p>Matériel</p> 	<p>Tablette de chocolat emballée dans deux couches de papier journal Bonnet et écharpe Couteau et fourchette Dé</p>
<p>Forme sociale</p> 	<p>Les élèves jouent en groupes de 6 à table.</p>
<p>Durée</p> 	<p>Un tour jusqu'à consommation du chocolat. Env. 10 minutes</p>

Informations supplémentaires:

- Variante: les groupes s'affrontent pour déterminer lequel finit son chocolat en premier.

