






Interlude: la chanson du cacao

Information aux enseignants



1/2

<p>Ordre de travail</p> 	<p>Les enfants contournent les chaises en chantant et s'assoient sur une chaise libre dès que la chanson s'arrête (toujours une chaise de moins qu'il n'y a d'enfants).</p>
<p>Objectif</p> 	<p>Chanter!</p>
<p>Matériel</p> 	<p>Feuille de chanson Chaises</p>
<p>Forme sociale</p> 	<p>Groupes de six</p>
<p>Durée</p> 	<p>5'</p>

Informations supplémentaires:

- Variantes: les élèves tournent en rond en chantant, chaque enfant s'assoit sur une chaise libre à la fin.
L'enfant qui reste passe son tour et bat des mains seulement.
Si on dispose de fèves de cacao, les répartir en cercle par terre (toujours une de moins que de joueurs!). Lorsque la chanson se termine, chacun des enfants doit attraper une fève de cacao! Le perdant passe son tour et bat le rythme avec ses mains.

Interlude: la chanson du cacao

Feuille de chanson



2/2

Devoir:

Chantez selon la mélodie de Frère Jacques.



Fèv' de ca- cao bell' et brun' cho- co- lat qu'on ai- me c'est si bon.

