






Les couleurs du chocolat

Information aux enseignants



1/3

<p>Ordre de travail</p> 	<p>L'enseignant(e) montre diverses tablettes de chocolat. Les enfants peuvent goûter un carré de chaque type! Lequel préfèrent-ils? L'enseignant(e) explique de quelle manière on obtient les différentes couleurs. Les enfants peignent des rectangles dans les trois couleurs avec des peintures à l'eau que l'enseignant(e) a mélangées devant eux au préalable, en racontant l'histoire correspondante.</p>
<p>Objectif</p> 	<p>Les enfants savent qu'en principe, il y a du chocolat noir, brun (au lait) et blanc. Ils connaissent les trois couleurs et savent pourquoi le chocolat blanc est blanc, etc. Première possibilité d'aborder la composition du chocolat. Ils apprennent ce qu'est un «rectangle».</p>
<p>Matériel</p> 	<p>Du chocolat blanc, noir, au lait. Histoire Fiche de travail Peintures à l'eau: blanc, marron, noir Pinceaux, palettes, verre d'eau</p>
<p>Forme sociale</p> 	<p>Classe entière / travail individuel</p>
<p>Durée</p> 	<p>25'</p>

Informations supplémentaires:

- Préparation: préparer les peintures, chaque enfant s'équipe avec le matériel.
- Variante: si on croit les élèves capables de le faire, on peut les laisser mélanger les couleurs eux-mêmes! Préparer une bonne quantité de peinture blanche, y ajouter un peu de peinture marron (le cacao) et un peu de noir afin de rendre le mélange plus foncé.
- Le dessin: au préalable, dessiner une forme appropriée pour la saison que les enfants pourront colorier, par ex. un lapin ou une cloche (pour Pâques), un gâteau (d'anniversaire), un papa Noël, etc.

Les couleurs du chocolat

Histoire / fiche de travail



2/3

Devoir:

L'enseignant(e) lit l'histoire à haute voix, les enfants colorient les rectangles sur la fiche de travail avec la couleur appropriée et recherchent les ingrédients du chocolat dans le jeu de découverte des mots.

Commençons par la fabrication du chocolat blanc. Qu'est-ce qu'il pourrait bien contenir? Très juste: du lait, du sucre et du cacao. Mais le chocolat blanc contient du beurre de cacao et non la poudre de cacao qui est brune. Alors, de quelle couleur est le beurre? Blanc! De quelle couleur est le sucre? Blanc! Et le lait? Il est blanc! C'est pourquoi toute la tablette de chocolat est blanche! Nous allons donc prendre de la peinture blanche et y ajouter un tout petit peu de jaune pour qu'on puisse distinguer votre tablette de chocolat blanc de votre feuille de papier blanc.

→ Tous les enfants retournent à leur place et colorient leur tablette de chocolat en blanc cassé.

Quelles autres couleurs de chocolat y a-t-il? Correct: le brun! De quelle couleur est votre lait lorsque vous y mettez du chocolat, le matin? Il est brun. La poudre de chocolat que vous ajoutez à votre lait provient d'une plante qui donne du cacao, et ce cacao est brun foncé. Notre chocolat brun contient beaucoup de cacao, mais aussi du lait et du sucre. Quelle est la différence entre le chocolat blanc et le chocolat brun? Au lieu de beurre de cacao, il contient de la poudre de cacao, comme celle que vous mélangez au lait. Il nous suffit donc de mélanger la couleur brune à notre chocolat blanc pour obtenir du chocolat au lait.

→ Tous les enfants retournent à leur place et colorient leur deuxième tablette de chocolat en brun.

Il ne nous reste plus qu'une couleur de chocolat: le noir! Qu'est-ce qu'il y a en très petites quantités dans le chocolat noir seulement? Du lait! Par contre, le chocolat noir contient beaucoup de... ? De poudre de cacao! Il nous faut donc mélanger beaucoup de brun au chocolat au lait et même un peu de peinture noire pour obtenir la couleur très foncée du chocolat noir. Mais le chocolat noir est-il vraiment noir? Non, il est marron foncé.

→ Tous les enfants retournent à leur place et colorient leur dernière tablette de chocolat en noir.

Puis, les enfants dessinent des ingrédients dans leurs tablettes, par ex. des noisettes, des raisins, des amandes, des morceaux d'orange, etc. et inscrivent en face ce qu'ils ont dessiné!

Les couleurs du chocolat

Histoire / fiche de travail



Mes tablettes de chocolat

Chocolat blanc avec ...

Chocolat au lait avec ...

Chocolat noir avec ...
