






Création d'une recette

Information aux enseignants



1/1

<p>Ordre de travail</p> 	<p>Les élèves créent une recette en toute autonomie. Ils notent la recette sur une feuille et la décorent en fonction de l'occasion pour laquelle ils veulent l'offrir (par ex. avec un gâteau, pour la fête des mères).</p>
<p>Objectif</p> 	<p>Les enfants créent un cadeau à emporter chez eux: pour leurs parents, grands-parents ou leurs camarades.</p>
<p>Matériel</p> 	<p>Recette du (devoir 21) au rétroprojecteur Feuille blanche (< A4) Papier couleur épais Crayons de couleur, stylo plume</p>
<p>Forme sociale</p> 	<p>Travail individuel</p>
<p>Durée</p> 	<p>20'</p>